

# 01 – Orientierung und sicherer Einstieg

POS-Kassensystem professionell und sicher anwenden.



# Willkommen im POS-Training

Dieser Kurs verbindet  
theoretische Lerninhalte mit  
praktischen Übungen in  
einer geschützten  
Schulungsumgebung.



Nach erfolgreichem  
Abschluss bedienen  
Sie das POS-  
Kassensystem  
vollständig,  
nachvollziehbar und  
sicher.

- ✓ **Professionell.**
- ✓ **Korrekt.**
- ✓ **Sicher.**

# Für wen ist dieser Kurs konzipiert?

Der Kurs qualifiziert Mitarbeitende über alle Ebenen hinweg für den einheitlichen Umgang mit dem System:



**Neue Mitarbeitende  
im Verkauf**



**Bestehende  
Mitarbeitende mit  
Kassentätigkeit**



**Schichtleitungen**

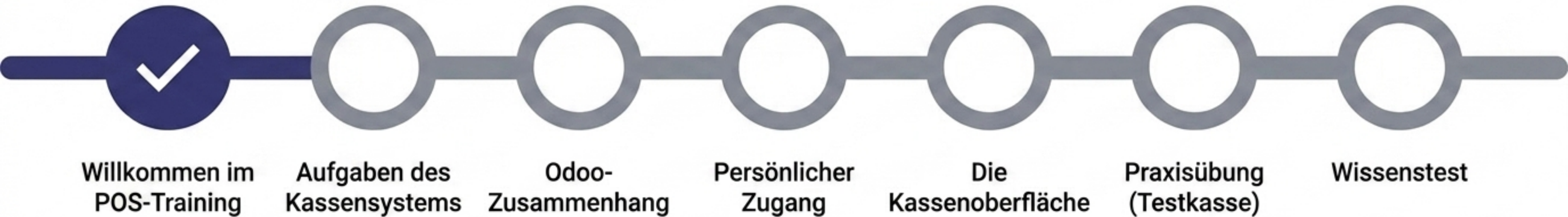


**Filialverantwortliche**



**Interne POS-  
Ansprechpersonen**

# Ihre Lernreise im Abschnitt 01



Ein geordneter Lernpfad: Jeder Schritt baut auf dem vorherigen auf.

# Die Kernaufgaben des Systems

Im Verlauf des Gesamtkurses meistern Sie alle operativen Abläufe:



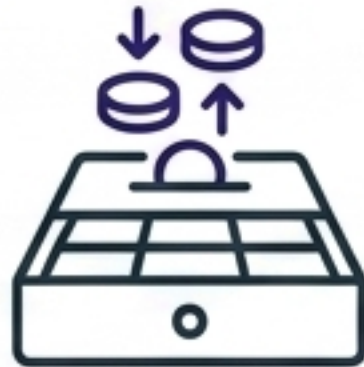
**Reguläre Verkäufe &  
Orientierung**



**Zahlungsarten abwickeln**



**Retouren & Gutscheine**



**Kassenbewegungen  
steuern**

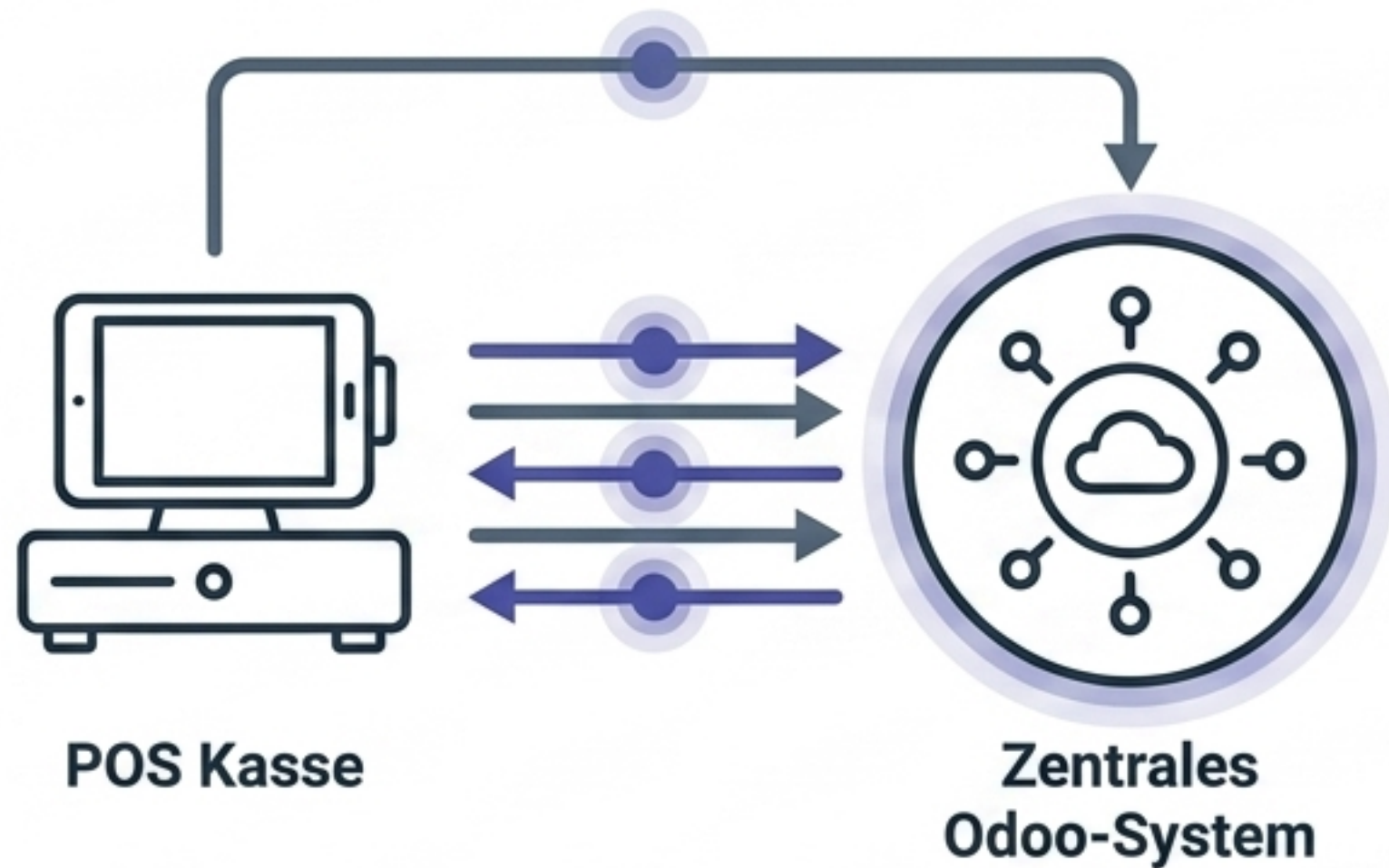


**Kassenabschluss  
durchführen**



**Fehlerbehandlung &  
Sicherheit**

# Das System und Ihre Lernstruktur



Level 1: Kurs (Gesamtschulung)

Level 2: Abschnitt (Organisatorische Gliederung)

Level 3: Lerninhalt (Theorie & Praxis)

**Level 4: Kompetenznachweis  
(Quiz)**

Einzelne Funktionen im produktiven System erfordern vorab den erfolgreichen Kompetenznachweis.

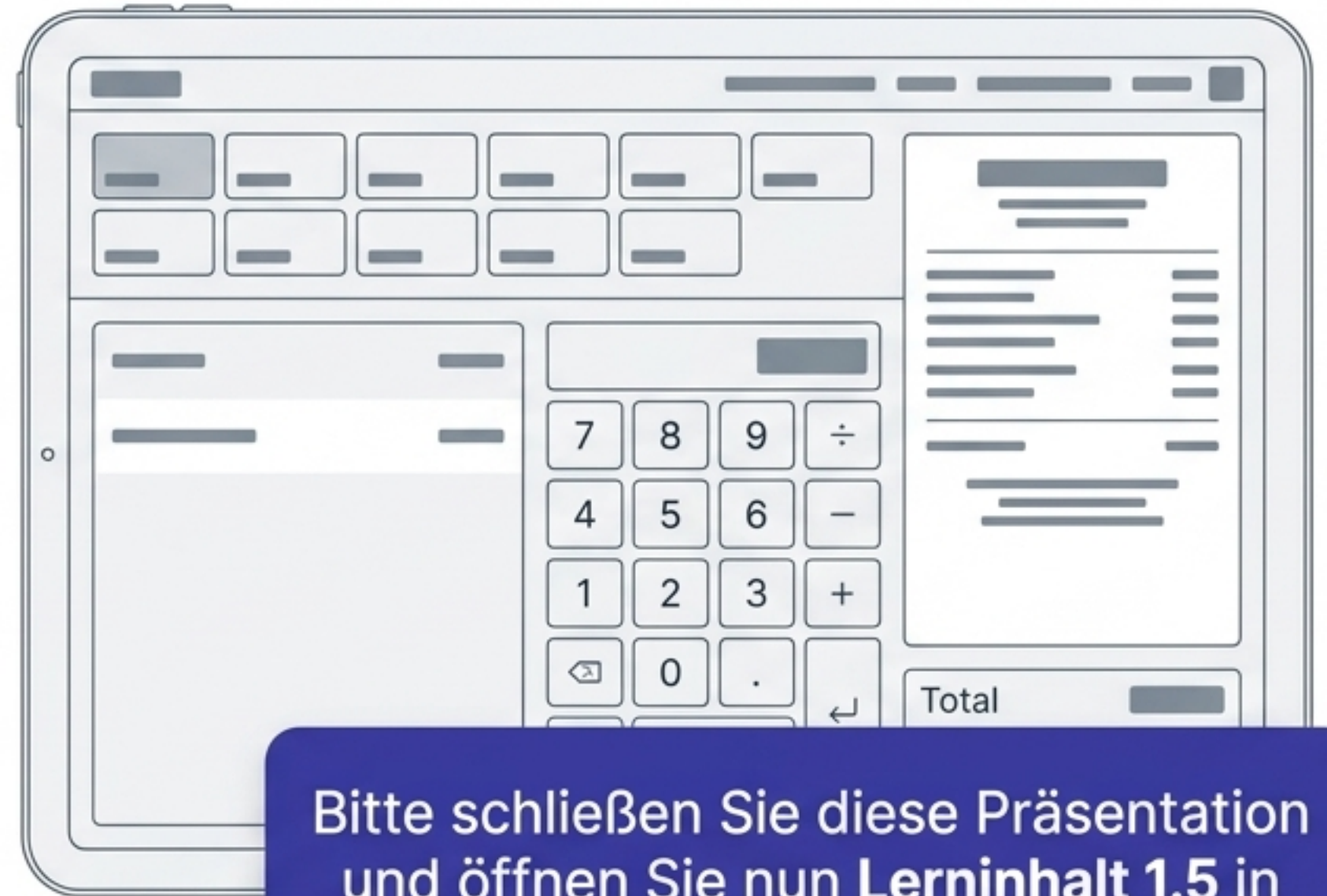
# Bereit für die Praxis?

Ihr Fundament ist gelegt. So geht es jetzt im Odoo-System weiter:

**1** **Schritt 1:** Die Kassenoberfläche kennenlernen (Lerninhalt 1.5)

**2** **Schritt 2:** Praxisübung in der Testkasse (Lerninhalt 1.6)

**3** **Schritt 3:** Wissenstest zur Einführung (Lerninhalt 1.7)



Bitte schließen Sie diese Präsentation und öffnen Sie nun **Lerninhalt 1.5** in Ihrem Odoo-Dashboard.